



JIM

JIM Re-Max

El terreno es tuyo


Calidad heredada, dureza y motorización,
comprobada en el mercado.

Color de pintura


Re-Max Clásica, cabina 4x2 y 4x4




Blanco




Negro



Plata



Azul



Gris arena

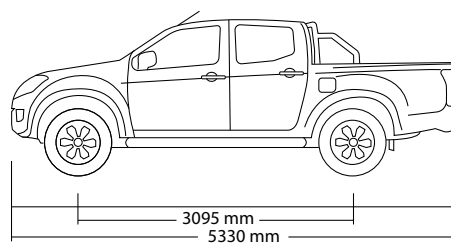
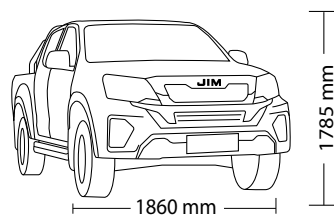


Rojo carmesí

Las imágenes son de carácter ilustrativo. El color y algunas características pueden corresponder o no con la disponibilidad. Para mayor información sobre equipamiento, versiones y colores, acudir a su distribuidor autorizado más cercano.

Dimensiones

Cabina 4x2 y 4x4



JIM Re-Max Clásica

Modelo Re-Max Clásica	4x2 MT Comfort	4x4 MT Comfort
Medidas (mm L*W*H)	5330 x 1860 x 1785 mm	5330 x 1860 x 1830 mm
Dimensiones de la caja (mm L*W*H)		1480 x 1530 x 480 mm
Distancia entre ejes (mm)		3095 mm
Grado de aproximación/salida		25°/ 21°
Llanta		245/70 R16
Motor		4K22D4T
Desplazamiento (L)		2.4 L Turbo
Potencia máxima (hp)		208 hp
Torque máximo (lb-pie)		236 lb-pie
Rendimiento combinado de combustible (km/L)	9.35 km/L	9.12 km/L
Transmisión		5 MT
Dirección con asistencia	Hidráulica	Hidráulica
Capacidad de carga (kg)		810 kg
Capacidad de arrastre máxima		1000 kg
Peso bruto vehicular (kg)	2585 kg	2695 kg
Peso vehicular (kg)	1775 kg	1885 kg
Sistema de tracción	Trasera	4x4 parcial
Suspensión delantera	Suspensión independiente de doble horquilla y resorte helicoidal	
Suspensión trasera	Dependiente de muelles	
Bolsa de aire en conductor y pasajero	●	●
Radars de reversa	●	●
Frenos delanteros/traseros	Disco ventilado/Tambor	Disco ventilado/Tambor
Luz alta de freno	●	●
Luz alta	Halogeno	Halogeno
Luz baja	Halogeno	Halogeno
Frenos ABS + EBD	●	●
Seguro para niños	●	●
Recordatorio de cinturón de seguridad (asiento del conductor)	●	●
Recordatorio de olvido de llave	●	●
Llave a distancia	●	●
Altura del faro ajustable	●	●
Faros de niebla delantera/trasera	●	●
Ajuste manual de 4 direcciones del asiento principal	●	●
Rin de aleación de aluminio	●	●
Llanta de repuesto de tamaño completo	●	●
Revestimiento de protección en caja	●	●
Ganchos de sujeción	●	●
Material de asientos	Tela*	Tela*
Espejo retrovisor exterior ajustable eléctricamente	●	●
Luz de dirección en espejo retrovisor	●	●
Ventanas eléctricas	●	●
Mando a distancia para subir y bajar ventanas	●	●
Puertos USB	1 USB A delantero	1 USB A delantero
Portavasos en la consola central	●	●
Radio AM/FM/Bluetooth	●	●
Aire acondicionado/filtro de polen	●	●
Número de altavoces	2	2
Reposabrazos delantero	●	●

*De acuerdo a disponibilidad en inventario.

Este vehículo contiene los dispositivos de seguridad obligatorios de conformidad con la NOM-194-SE-2021.

Observaciones: “●” Configuración; “ ” Ningún equipo de este tipo.

Las características pueden variar según la versión disponible. JIM México, se reserva al derecho de efectuar cualquier modificación sin previo aviso con respecto a colores, equipos o especificaciones. La información que aparece en este catálogo debe servir de simple referencia. JIM recomienda consultar a su distribuidor autorizado en la República Mexicana para obtener información actualizada y disponibilidad sobre nuevos vehículos.



JIM Re-Max Clásica

El terreno es tuyo



Haz que tu trabajo sea más sencillo con JIM

Gracias a su potencia de 208 hp, te facilitará cualquier tipo de actividad que requieras hacer.



Todo lo que necesitas en tu Pickup

- Seguro para niños.
- Ventanas eléctricas.
- Bolsas de aire.
- Puerto USB.

Con JIM Re-Max Clásica no te preocuparás por tu día a día




Configuración de gran tamaño



Donde cada detalle de JIM susurra historias de distinción y aventura.



JIM Re-Max Clásica te permite llevar a tus acompañantes de forma cómoda.





Faros luz halogena.



Faros antiniebla.



Lleva todo lo que quieras sin preocuparte por el espacio.



Donde cada detalle de JIM susurra historias de distinción y aventura.



Los detalles que hacen especial a tu JIM Re-Max Clásica.

